

Assembly instructions | הוראות הרכבה



ספייסר מפלסטיק
Plastic spacer



דיבל בטון
Concrete dowel

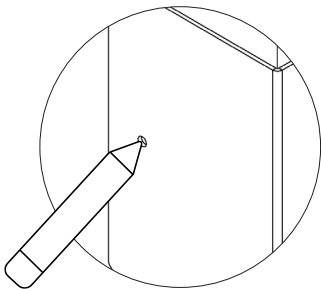


דיבל גבס
Gypsum dowel

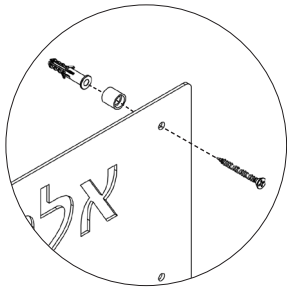


בורג פיליפס עם ראש הפוך 3.5X45
Countersunk Head Phillips
Screw 3.5X45

AM-SHL-D-1 | AM-SHL-D-2



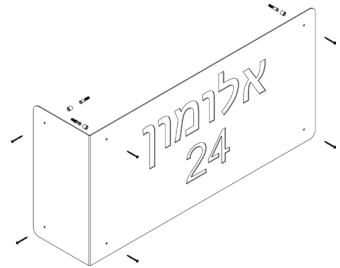
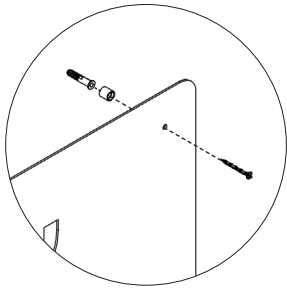
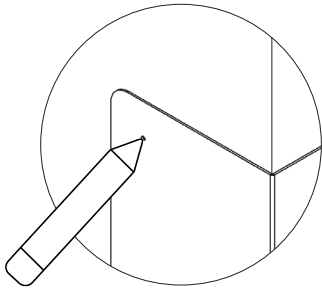
01



02



03



02



03

* הוראות ההרכבה אינן מתייחסות למידות אישיות, במידה והזמנתם מידה אישית, המשך בתהליך עד לחיבור כל החורים לקיר.

* The assembly instructions do not refer to personal sizes, if you ordered a personal size, continue the process until all the holes are connected to the wall.